Smart Entrance

BY POLLMEIER

# WICHTIG!
# FÜR DEN NUTZER.

Vielen Dank, dass Sie sich für Smart Entrance entschieden haben. Wir wünschen Ihnen viel Freude mit dem Produkt.

Sollten Sie Fragen haben, sind wir gerne für Sie da. Von Montag – Freitag von 8 – 17 Uhr unter T: +49.(0)5257.9773-0 für Sie zu erreichen.

**BAUGRUPPENTECHNIK POLLMEIER GMBH**
Hövelrieger Str. 26
33161 Hövelhof
technik@smart-entrance.de
www.smart-entrance.de

# WICHTIG!
# FÜR DEN NUTZER.
## Batteriewechsel & Notentriegelung

**1.**




Designblende von beiden Seiten (werkzeuglos) Richtung Türblatt-Mitte abziehen.

**2.**



Batterien einlegen und Notentriegelungsschieber bis zum Anschlag in Richtung Glaskante schieben!

**3.**




Drücken Sie den Ein-/Ausschalter und schieben Sie die Designblenden von beiden Seiten auf das Schloss.

**Wie lange halten die Batterien und was passiert, wenn die Batterien aufgebraucht sind?**
Die Batterien haben eine Lebensdauer von bis zu 60.000 Zyklen, das sind rund 3 bis 4 Jahre. Sobald die Batterien eine kritische Restkapazität erreicht haben, erklingen Hinweistöne (doppelter Piepton alle 5 Minuten). Zudem zieht das SE Kontaktschloss die Falle ein und gibt sie bis zum Batteriewechsel nicht mehr frei. Die Tür bleibt geöffnet und lässt sich nicht schließen.

**Gibt es eine Sicherheitsfunktion?**
Ja. Die Blenden von dem SE Kontaktschloss können beidseitig werkzeuglos abgezogen werden. Die Falle kann anschließend von Hand entriegelt werden.

**Wie funktioniert die Sicherheitsfunktion genau?**
Die Designblenden manuell (seitlich) in Richtung Türblatt-Mitte wegschieben und abnehmen. Aufdeckseite: Bolzen siehe EXIT in Pfeilrichtung schieben. Falzseite: EXIT Sicherheitsentriegelungsbolzen ebenfalls in Richtung Türblatt-Mitte (Pfeilrichtung) schieben.

Smart Entrance

BY POLLMEIER